

98244155/98244444

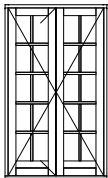
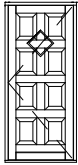
PT VINDUER OG DØRE A/S
 Mølhavevej 10
 9440 Aabybro

TILBUD

| | | | |
|-------------------------------|---|--------------------|------------------------|
| Leveringsadresse Afhentes, | Leveringsmåde Fragtbil | Dato 18-11-2009 | Tilbud nummer 12000 |
| | Leveringsbetingelser Ab fabrik (EXW) | Deres reference | Version 25-06-2010 |
| | Mærke | Vores reference | Side 1 |

Generelle specifikationer

| pos | model/nr | antal | enhed | tekst | bredde x højde | dkk/stk | total |
|-----|-----------|-------|-------|--|----------------|----------|----------|
| 1* | | | | Vinduer og døre fra: Udstilling, prøver, fejl mm. Nedennævnte priser er vejrlende pris iht. prislister + moms. Rabat fra 40-80%, kom med et bud. Forbehold for solgt. Ring 4019 0041 eller 2546 2865 efter kl. 18.00 | | | |
| 2 | TADE813TG | 1 | stk | Almue · Yderdør med glas på spids UDSTILLINGSDØR U: 1.49 W/m2K Ueff: 1.49 W/m2K Lt: 0 % g: 0 % Modelareal: 2.00 m2 PROFILER.....: Almue K55D - fyr IND KARM BEHANDLING...: Maling RAL 9010 - renhvid RAMME1.....: Almue R101D T104 - fyr IND Med 104 mm tapstykker RAMME1 BESLÅNING.: Facadedør, 3-punkt 1800 IND VI UNDERKARM TYPE...: Dørtrin - mahogni IND RAMME : 1 FELT1 INDHOLD....: Almue fylding m/frise 23 - MDF RAMME : 1 FELT5 INDHOLD....: Fylding m/frise 23 skrå 140 - MDF | 945 x 2120 | 10164,00 | 10164,00 |
| 3 | TADDA14K | 1 | stk | Almue · Dobbeltør U: 1.65 W/m2K Ueff: 0.94 W/m2K Lt: 78 % g: 61 % Glasandel: 46 % Modelareal: 3.11 m2 PROFILER.....: Almue K55D - fyr UD KARM BEHANDLING...: Maling RAL 9010 - renhvid RAMME1.....: Almue R101D K28 - fyr UD 28 mm klæbesprosser RAMME1 BESLÅNING.: Sidstgående, kantrigle UD VU RAMME2.....: Almue R101D K28 - fyr UD RAMME2 BESLÅNING.: Terrassedør, 3-punkt m/bremse 1800 UD HU UNDERKARM TYPE...: Dørtrin - mahogni UD RAMME : 1 Overført til side 2 | 1350 x 2300 | 10120,00 | 10120,00 |
| | | | | | | | 20284,00 |



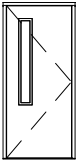


| | |
|--|------------------------|
| | Tilbud nummer 12000 |
| | Version 25-06-2010 |
| | Side 2 |

| pos | model/nr | antal | enhed | tekst | bredde x højde | dkk/stk | total |
|-------|----------|-------|-------|---------------------|----------------|---------|----------|
| ----- | | | | | | | |
| | | | | Overført fra side 1 | | | 20284,00 |
| ----- | | | | | | | |

FELT1 INDHOLD....: Rude 24 [4f1:4SC] Energi A
Med formessingt greb

| | | | | | | | |
|---|---------|---|-----|-----------------|------------|---------|---------|
| 4 | TSDE000 | 1 | stk | Soft · Pladedør | 955 x 2075 | 8661,00 | 8661,00 |
|---|---------|---|-----|-----------------|------------|---------|---------|



U: 0.96 W/m2K Ueff: 0.96 W/m2K
Lt: 0 % g: 0 %
Modelareal: 1.98 m2
PROFILER.....: Soft K55D - fyr IND
KARM BEHANDLING...: Udvendigt maling - specialfarve
RAMME1 BESLÅNING.: Facadedør, 3-punkt 1800 IND HI
UNDERKARM TYPE...: Dørtrin (Aqua-Stop) - alu T49/66 IND
RAMME : 1
FELT1 INDHOLD....: Dørplade glat - t/maling
RAMME BEHAND....: Udvendigt maling - specialfarve
TILBEHØR.....: Glasudskæring i venstre side, aflang/RAMME 1
Males indv. RAL 9010.
udv. spec. farve RAL 9005 glans 65.
Glas udskæring 150x1500 mm. lysmål, 182x1532 falsmål
med klar lavenergi, se tegn.

| | | | | | | | |
|---|--------------|---|-----|---------------------------|-------------|---------|---------|
| 5 | TAVB21000-2~ | 1 | stk | Bondehusvindue · 2 rammer | 1188 x 1188 | 5064,00 | 5064,00 |
|---|--------------|---|-----|---------------------------|-------------|---------|---------|



U: 1.80 W/m2K Ueff: 1.05 W/m2K
Lt: 78 % g: 61 % Glasandel: 55 %
Modelareal: 1.41 m2
PROFILER.....: Almue K44V P103/92 - fyr UD
KARM BEHANDLING...: Udvendigt maling RAL 6007 - flaskegrøn
RAMME1.....: Almue R60V S42 - fyr UD
Med 42 mm sprosser
RAMME1 BESLÅNING.: Sidehængt, anverfere + stormjern VU
RAMME2.....: Almue R60V S42 - fyr UD
RAMME2 BESLÅNING.: Sidehængt, anverfere + stormjern HU
RAMME : 1
FELT1 INDHOLD....: Rude 24 [4f1:4SC] Energi A
Indvendig farve HVID

| | | | | | | | |
|-------|--|--|--|---------------------|--|--|----------|
| ----- | | | | | | | |
| | | | | Overført til side 3 | | | 34009,00 |
| ----- | | | | | | | |



| | | |
|--|---------------|------------|
| | Tilbud nummer | 12000 |
| | Version | 25-06-2010 |
| | Side | 3 |

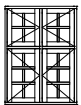
| pos | model/nr | antal | enhed | tekst | bredde x højde | dkk/stk | total |
|-----|----------|-------|-------|-------|----------------|---------|-------|
|-----|----------|-------|-------|-------|----------------|---------|-------|

Overført fra side 2 34009,00

| | | | | | | | |
|---|--------------|---|-----|---|------------|---------|---------|
| 6 | TAVB10000-1~ | 1 | stk | Bondehusvindue · 1 ramme HAR VÆRET MONTERET U: 1.90 W/m2K Ueff: 1.25 W/m2K Lt: 79 % g: 64 % Glasandel: 46 % Modelareal: 0.52 m2 PROFILER.....: Almue K44V not bund - fyr UD KARM BEHANDLING..: Maling RAL 9010 - renhvid RAMME1.....: Almue R60V S42 - fyr UD Med 42 mm sprosser RAMME1 BESLÅNING.: Sidehængt, anverfere + stormjern VU RAMME : 1 FELT1 INDHOLD....: Rude 24 [4ornament:4SC] 520 | 468 x 1113 | 1996,00 | 1996,00 |
|---|--------------|---|-----|---|------------|---------|---------|



| | | | | | | | |
|---|--------------|---|-----|---|------------|---------|---------|
| 7 | TAVD41100-4~ | 1 | stk | Dannebrogsvindue · 4 rammer UDSTILLINGSVINDUE U: 1.76 W/m2K Ueff: 1.12 W/m2K Lt: 78 % g: 61 % Glasandel: 40 % Modelareal: 1.24 m2 PROFILER.....: Almue K44V P103/92 not bund - fyr UD KARM BEHANDLING..: Udvendigt maling RAL 6007 - flaskegrøn RAMME1.....: Almue R60V K28 - fyr UD 28 mm klæbesprosser RAMME1 BESLÅNING.: Sidehængt, anverfere + stormjern VU RAMME2.....: Almue R60V K28 - fyr UD RAMME2 BESLÅNING.: Sidehængt, anverfere + stormjern HU RAMME3.....: Almue R60V K28 - fyr UD RAMME3 BESLÅNING.: Sidehængt, anverfere + stormjern VU RAMME4.....: Almue R60V K28 - fyr UD RAMME4 BESLÅNING.: Sidehængt, anverfere + stormjern HU RAMME : 1,3 FELT1 INDHOLD....: Rude 24 [4f1:4SC] Energi A POST2 YK.....: 755.0 mm. Males RAL 6007 udv. og RAL 9010 indv. | 950 x 1302 | 8485,00 | 8485,00 |
|---|--------------|---|-----|---|------------|---------|---------|



Overført til side 4 44490,00




| | | |
|--|--|------------------------|
| | | Tilbud nummer 12000 |
| | | Version 25-06-2010 |
| | | Side 4 |


| pos | model/nr | antal | enhed | tekst | bredde x højde | dkk/stk | total |
|-----|----------|-------|-------|-------|----------------|---------|-------|
|-----|----------|-------|-------|-------|----------------|---------|-------|

 Overført fra side 3 44490,00

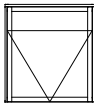
| | | | | | | | |
|---|--------------|---|-----|--|------------|---------|---------|
| 8 | TSVE10000-1~ | 5 | stk | Soft · Vindue, 1 ramme UMALET STANDARDVINDUER U: 0.68 W/m2K Ueff: -0.60 W/m2K Lt: 100 % g: 100 % Glasandel: 58 % Modelareal: 0.70 m2 PROFILER.....: Soft K44V not bund - fyr UD KARM BEHANDLING...: Imprægnering RAMME1.....: Soft R60V - fyr UD RAMME1 BESLÅNING.: Topstyr, paskvilgreb T RAMME : 1 FELT1 INDHOLD....: Ingen glas * TILLÆG FOR GLAS. | 588 x 1188 | 1511,00 | 7555,00 |
|---|--------------|---|-----|--|------------|---------|---------|



| | | | | | | | |
|---|--------------|---|-----|---|------------|---------|----------|
| 9 | TSVE10000-1~ | 6 | stk | Soft · Vindue, 1 ramme UMALET STANDARDVINDUER U: 1.48 W/m2K Ueff: 0.56 W/m2K Lt: 78 % g: 61 % Glasandel: 69 % Modelareal: 1.17 m2 PROFILER.....: Soft K44V not bund - fyr UD KARM BEHANDLING...: Imprægnering RAMME1.....: Soft R60V - fyr UD RAMME1 BESLÅNING.: Topstyr, paskvilgreb T RAMME : 1 FELT1 INDHOLD....: Rude 24 [4f1:4SC] Energi A 5 stk. mangler glas, TILLÆG. | 1188 x 988 | 2256,00 | 13536,00 |
|---|--------------|---|-----|---|------------|---------|----------|



| | | | | | | | |
|----|--------------|----|-----|---|-------------|---------|----------|
| 10 | TSVE10000-1~ | 11 | stk | Soft · Vindue, 1 ramme UMALET STANDARDVINDUER U: 1.44 W/m2K Ueff: 0.46 W/m2K Lt: 78 % g: 61 % Glasandel: 73 % Modelareal: 1.57 m2 PROFILER.....: Soft K44V not bund - fyr UD KARM BEHANDLING...: Imprægnering RAMME1.....: Soft R60V - fyr UD RAMME1 BESLÅNING.: Topstyr, paskvilgreb T RAMME : 1 FELT1 INDHOLD....: Rude 24 [4f1:4SC] Energi A 6 stk. mangler glas, TILLÆG. | 1188 x 1320 | 2577,00 | 28347,00 |
|----|--------------|----|-----|---|-------------|---------|----------|



 Overført til side 5 93928,00




| | |
|--|------------------------|
| | Tilbud nummer 12000 |
| | Version 25-06-2010 |
| | Side 5 |

| pos | model/nr | antal | enhed | tekst | bredde x højde | dkk/stk | total |
|-----|----------|-------|-------|-------|----------------|---------|-------|
|-----|----------|-------|-------|-------|----------------|---------|-------|

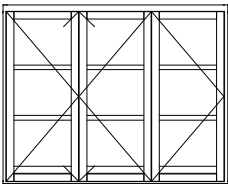
Overført fra side 4 93928,00

| | | | | | | | |
|----|-------------|---|-----|---------------------------|-------------|---------|---------|
| 11 | TSWE21000-0 | 1 | stk | Soft · Vinduesparti, fast | 1648 x 2218 | 4518,00 | 4518,00 |
|----|-------------|---|-----|---------------------------|-------------|---------|---------|



U: 1.34 W/m2K Ueff: 0.29 W/m2K
 Lt: 79 % g: 64 % Glasandel: 75 %
 Modelareal: 3.66 m2
 PROFILER.....: Soft K55S - fyr 44 bund UD
 KARM BEHANDLING...: Maling RAL 9005 - dyb sort
 RAMME1.....: Soft R101S - fyr UD
 RAMME2.....: Soft R101S - fyr UD
 RAMME : 1
 FELT1 INDHOLD....: Rude 28 [4f1:4SC] Energi A

| | | | | | | | |
|----|---------|---|-----|------------------------|-------------|----------|----------|
| 12 | TSDf300 | 1 | stk | Soft · Foldedør, 3 fag | 2968 x 2360 | 21440,00 | 21440,00 |
|----|---------|---|-----|------------------------|-------------|----------|----------|



Element er ikke omfattet af vores DVC kontrolordning.
 (pga. udførelse eller størrelse)
 U: 1.74 W/m2K Ueff: 0.95 W/m2K
 Lt: 78 % g: 61 % Glasandel: 59 %
 Modelareal: 7.00 m2
 PROFILER.....: Soft K55D - mahogni foldedør UD
 KARM BEHANDLING...: Oliebehandlet - laserende mahogni
 RAMME1 INDHOLD....: Dørramme 3 felter - sprosse
 RAMME1.....: Soft R101D S60 u/overfals - mahogni
Med 60 mm sprosser
 RAMME1 BESLÅNING.: Sidstgående, foldedør m/paskvil VU
 RAMME2.....: Soft R101D S60 u/overfals - mahogni
 RAMME2 BESLÅNING.: Sidstgående, foldedør m/foldebeslag HU
 RAMME3.....: Soft R101D S60 u/overfals - mahogni
 RAMME3 BESLÅNING.: Terrassedør, 3-punkt u/bremse 1800 UD VU
 RAMME : 1
 FELT1 INDHOLD....: Rude 24 [4f1:4SC] Energi A
 Foldedør på skinne.
 Folder til venstre set udefra.

Overført til side 6 119886,00

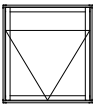


| | | |
|--|---------------|------------|
| | Tilbud nummer | 12000 |
| | Version | 25-06-2010 |
| | Side | 6 |

| pos | model/nr | antal | enhed | tekst | bredde x højde | dkk/stk | total |
|-----|----------|-------|-------|-------|----------------|---------|-------|
|-----|----------|-------|-------|-------|----------------|---------|-------|

Overført fra side 5 119886,00

| | | | | | | | |
|----|--------------|---|-----|------------------------|-------------|---------|---------|
| 13 | TSVE10000-1~ | 1 | stk | Soft · Vindue, 1 ramme | 1180 x 1295 | 3177,00 | 3177,00 |
|----|--------------|---|-----|------------------------|-------------|---------|---------|



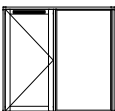
U: 1.52 W/m2K Ueff: 0.55 W/m2K
 Lt: 78 % g: 61 % Glasandel: 73 %
 Modelareal: 1.53 m2
 PROFILER.....: Soft K44V not bund - mahogni UD
 KARM BEHANDLING..: Oliebehandlet - laserende mahogni
 RAMME1.....: Soft R60V - mahogni UD
 RAMME1 BESLÅNING.: Topstyr, paskvilgreb T
 RAMME : 1
 FELT1 INDHOLD....: Rude 24 [4f1:4SC] Energi A
 NEDRE BGL. TYPE..: Bundglasliste 24 eloxeret - alu

| | | | | | | | |
|-----|--------------|---|-----|------------------------|------------|---------|---------|
| 14* | TSVE10000-1~ | 1 | stk | Soft · Vindue, 1 ramme | 588 x 1188 | 2012,00 | 2012,00 |
|-----|--------------|---|-----|------------------------|------------|---------|---------|



U: 1.61 W/m2K Ueff: 0.79 W/m2K
 Lt: 79 % g: 64 % Glasandel: 58 %
 Modelareal: 0.70 m2
 PROFILER.....: Soft K44V - fyr UD
 KARM BEHANDLING..: Maling RAL 9005 - dyb sort
 RAMME1.....: Soft R60V - fyr UD
 RAMME1 BESLÅNING.: Topstyr, paskvilgreb T
 RAMME : 1
 FELT1 INDHOLD....: Rude 24 [4ornament:4SC] 520

| | | | | | | | |
|----|--------------|---|-----|------------------------|-------------|---------|---------|
| 15 | TSVE21000-1~ | 1 | stk | Soft · Vindue, 1 ramme | 1470 x 1405 | 3212,00 | 3212,00 |
|----|--------------|---|-----|------------------------|-------------|---------|---------|



U: 1.49 W/m2K Ueff: 0.44 W/m2K
 Lt: 78 % g: 61 % Glasandel: 76 %
 Modelareal: 2.07 m2
 PROFILER.....: Soft K44V P114 - fyr UD
 KARM BEHANDLING..: Maling RAL 7035 - lys grå
 RAMME1.....: Soft R60V - fyr UD
 RAMME1 BESLÅNING.: Sidehængt, paskvilgreb m/bremse VU
 RAMME : 1
 FELT1 INDHOLD....: Rude 24 [4f1:4SC] Energi A
 RAMME : 2
 FELT1 INDHOLD....: Rude 28 [4f1:4SC] Energi A
 TILBEHØR.....: Ventil i overramme 42 cm²/RAMME 1
 POST1 XK.....: 680.0 mm.

Overført til side 7 128287,00

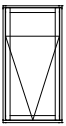


| | |
|--|------------------------|
| | Tilbud nummer 12000 |
| | Version 25-06-2010 |
| | Side 7 |

| pos | model/nr | antal | enhed | tekst | bredde x højde | dkk/stk | total |
|-----|----------|-------|-------|-------|----------------|---------|-------|
|-----|----------|-------|-------|-------|----------------|---------|-------|

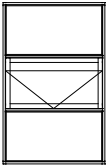
Overført fra side 6 128287,00

| | | | | | | | |
|----|--------------|---|-----|------------------------|------------|---------|---------|
| 16 | TSVE10000-1~ | 1 | stk | Soft · Vindue, 1 ramme | 780 x 1550 | 3064,00 | 3064,00 |
|----|--------------|---|-----|------------------------|------------|---------|---------|



U: 1.50 W/m2K Ueff: 0.60 W/m2K
Lt: 78 % g: 61 % Glasandel: 68 %
Modelareal: 1.21 m2
PROFILER.....: Soft K44V not bund - fyr UD
KARM BEHANDLING..: Udvendigt maling RAL 7016 - antrazitgrå
RAMME1.....: Soft R60V - fyr UD
RAMME1 BESLÅNING.: Topstyr, paskvilgreb T
RAMME : 1
FELT1 INDHOLD....: Rude 24 [4f1:4SC] Energi A
Males udv. RAL 7016 og indv. klar lak.

| | | | | | | | |
|----|--------------|---|-----|------------------------|-------------|---------|---------|
| 17 | TSVE30200-1~ | 1 | stk | Soft · Vindue, 1 ramme | 1350 x 2140 | 4954,00 | 4954,00 |
|----|--------------|---|-----|------------------------|-------------|---------|---------|



U: 1.49 W/m2K Ueff: 0.40 W/m2K
Lt: 78 % g: 61 % Glasandel: 78 %
Modelareal: 2.89 m2
PROFILER.....: Soft K44V P114 - fyr UD
KARM BEHANDLING..: Maling RAL 9010 - renhvid
RAMME2.....: Soft R60V - fyr UD
RAMME2 BESLÅNING.: Topstyr, paskvilgreb T
RAMME : 1
FELT1 INDHOLD....: Rude 28 [4f1:4SC] Energi A
RAMME : 2
FELT1 INDHOLD....: Rude 24 [4f1:4SC] Energi A

| | | | | | | | |
|----|--------------|---|-----|------------------------|------------|---------|---------|
| 18 | TSVE10000-1~ | 1 | stk | Soft · Vindue, 1 ramme | 588 x 1188 | 2186,00 | 2186,00 |
|----|--------------|---|-----|------------------------|------------|---------|---------|



U: 1.75 W/m2K Ueff: 0.98 W/m2K
Lt: 79 % g: 64 % Glasandel: 55 %
Modelareal: 0.70 m2
PROFILER.....: Soft K44V - fyr UD
KARM BEHANDLING..: Maling RAL 7042 - trafikgrå
RAMME1.....: Soft R60V S60 - fyr UD
Med 60 mm sprosser
RAMME1 BESLÅNING.: Topstyr, paskvilgreb T
RAMME : 1
FELT1 INDHOLD....: Rude 24 [4ornament:4SC] 520

Overført til side 8 138491,00



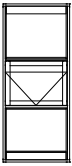
| | | |
|--|---------------|------------|
| | Tilbud nummer | 12000 |
| | Version | 25-06-2010 |
| | Side | 8 |

| pos | model/nr | antal | enhed | tekst | bredde x højde | dkk/stk | total |
|-----|----------|-------|-------|-------|----------------|---------|-------|
|-----|----------|-------|-------|-------|----------------|---------|-------|

Overført fra side 7 138491,00

| | | | | | | | |
|----|-----------|---|-----|---|-------------|----------|----------|
| 19 | TSDS100-V | 1 | stk | Hæve-/skydedør venstre gående set udefra U: 1.39 W/m2K Ueff: 0.35 W/m2K Lt: 78 % g: 61 % Glasandel: 78 % Modelareal: 10.59 m2 KARM BEHANDLING...: Udvendigt maling - specialfarve RAMME1.....: Soft R101D - fyr UD RAMME2.....: Soft R101D - fyr UD RAMME : 1 FELT1 INDHOLD....: Rude 24 [4f1:4SC] Energi A Sælges for kunde, står ikke her Malet udv. RAL 7031 og indvendig RAL 9010 | 4505 x 2350 | 26878,00 | 26878,00 |
|----|-----------|---|-----|---|-------------|----------|----------|

| | | | | | | | |
|----|--------------|---|-----|--|------------|---------|---------|
| 20 | TSWE30200-1~ | 1 | stk | Soft · Vinduesparti, 1 ramme U: 1.41 W/m2K Ueff: 0.52 W/m2K Lt: 78 % g: 61 % Glasandel: 67 % Modelareal: 1.85 m2 PROFILER.....: Soft K44V P114 - fyr UD KARM BEHANDLING...: Maling RAL 9010 - renhvid RAMME1.....: Soft R101S - fyr UD RAMME2.....: Soft R60V - fyr UD RAMME2 BESLÅNING.: Topstyr, paskvilgreb T RAMME3.....: Soft R101S - fyr UD RAMME : 1,3 FELT1 INDHOLD....: Rude 28 [4f1:4SC] Energi A RAMME : 2 FELT1 INDHOLD....: Rude 24 [4f1:4SC] Energi A RAMME : 1 OVERRAMME TYPE...: Ingen overramme i sideparti SPROSSE1 TYPE...: Ingen overramme i sideparti POST2 YK.....: 1358.0 mm. POST1 YK.....: 735.0 mm. Spec. bundplanke (kun 1 stk.), fra underkant karm til overkant glasliste 132 mm. .spec. overramme, Fra overkant karm til underkant glasliste 145 mm. | 880 x 2100 | 4988,00 | 4988,00 |
|----|--------------|---|-----|--|------------|---------|---------|



Overført til side 9 170357,00



| | | |
|--|---------------|------------|
| | Tilbud nummer | 12000 |
| | Version | 25-06-2010 |
| | Side | 9 |

pos model/nr antal enhed tekst bredde x højde dkk/stk total

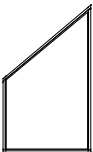
Overført fra side 8 170357,00

22 TSVE10000-1~ 1 stk Soft · Vindue, 1 ramme 605 x 820 1859,00 1859,00



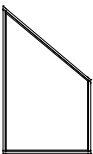
U: 1.64 W/m2K Ueff: 0.92 W/m2K
Lt: 78 % g: 61 % Glasandel: 54 %
Modelareal: 0.50 m2
PROFILER.....: Soft K44V not bund - fyr UD
KARM BEHANDLING..: Maling RAL 9010 - renhvid
RAMME1.....: Soft R60V - fyr UD
RAMME1 BESLÅNING.: Topstyr, paskvilgreb T
RAMME : 1
FELT1 INDHOLD....: Rude 24 [4f1:4SC] Energi A

24 TSVE10000-0 1 stk Soft · Vindue, fast 1160 x 1946 3353,00 3353,00



U: 1.41 W/m2K Ueff: 0.20 W/m2K
Lt: 79 % g: 64 % Glasandel: 86 %
Modelareal: 1.69 m2
PROFILER.....: Soft K44V - fyr UD
KARM BEHANDLING..: Maling RAL 9010 - renhvid
RAMME : 1
FELT1 INDHOLD....: Rude 28 [4f1:4SC] Energi A
MODEL: G=39.9 (975,1946)
Pos. 24 og 25 passer sammen i gavl.

25 TSVE10000-0 1 stk Soft · Vindue, fast 1160 x 1946 3353,00 3353,00



U: 1.41 W/m2K Ueff: 0.20 W/m2K
Lt: 79 % g: 64 % Glasandel: 86 %
Modelareal: 1.69 m2
PROFILER.....: Soft K44V - fyr UD
KARM BEHANDLING..: Maling RAL 9010 - renhvid
RAMME : 1
FELT1 INDHOLD....: Rude 28 [4f1:4SC] Energi A
MODEL: G=-39.9 (1946,975)
Pos. 24 og 25 passer sammen i gavl.

Overført til side 10 178922,00

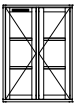


| | |
|--|------------------------|
| | Tilbud nummer 12000 |
| | Version 25-06-2010 |
| | Side 10 |

pos model/nr antal enhed tekst bredde x højde dkk/stk total

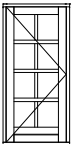
Overført fra side 9 178922,00

26 TAVB21000-2~ 7 stk Bondehusvindue · 2 rammer 915 x 1280 5160,00 36120,00



U: 1.83 W/m2K Ueff: 1.11 W/m2K
Lt: 78 % g: 61 % Glasandel: 51 %
Modelareal: 1.17 m2
PROFILER.....: Almue K44V P103/92 not bund - mahogni UD
KARM BEHANDLING...: Maling RAL 9010 - renhvid
RAMME1.....: Almue R60V K28 - mahogni UD
28 mm klæbesprosser
RAMME1 BESLÅNING.: Sidehængt, anverfere + stormjern VU
RAMME2.....: Almue R60V K28 - mahogni UD
RAMME2 BESLÅNING.: Sidehængt, anverfere + stormjern HU
RAMME : 1
FELT1 INDHOLD....: Rude 24 [4f1:4SC] Energi A
TILBEHØR.....: Ventil i overramme 22 cm²/RAMME 1
Sælges for kunde, står ikke her
Hvidmalet mahogni

27 TADE813S 1 stk Almue · Yderdør 880 x 1870 5715,00 5715,00



U: 1.88 W/m2K Ueff: 1.26 W/m2K
Lt: 78 % g: 61 % Glasandel: 46 %
Modelareal: 1.65 m2
PROFILER.....: Almue K55D - fyr UD
KARM BEHANDLING...: Maling RAL 9010 - renhvid
RAMME1.....: Almue R101D S42 - fyr UD
Med 42 mm sprosser
RAMME1 BESLÅNING.: Facadedør, 3-punkt 1600 UD VU
UNDERKARM TYPE...: Dørtrin - mahogni UD
RAMME : 1
FELT1 INDHOLD....: Rude 24 [4f1:4SC] Energi A
Sælges for kunden, står ikke her.

Overført til side 11 220757,00



| | | |
|--|--|------------------------|
| | | Tilbud nummer 12000 |
| | | Version 25-06-2010 |
| | | Side 11 |

| pos | model/nr | antal | enhed | tekst | bredde x højde | dkk/stk | total |
|-----|----------|-------|-------|-------|----------------|---------|-------|
|-----|----------|-------|-------|-------|----------------|---------|-------|

 Overført fra side 10 220757,00

| | | | | | | | |
|----|--------------|---|-----|------------------------|-----------|---------|---------|
| 30 | TSVE10000-1~ | 1 | stk | Soft · Vindue, 1 ramme | 910 x 550 | 2049,00 | 2049,00 |
|----|--------------|---|-----|------------------------|-----------|---------|---------|



U: 1.78 W/m2K Ueff: 1.12 W/m2K
 Lt: 78 % g: 61 % Glasandel: 49 %
 Modelareal: 0.50 m2
 PROFILER.....: Soft K44V not lysning - fyr UD
 RAMME1.....: Soft R60V S60 - fyr UD
 Med 60 mm sprosser
 RAMME1 BESLÅNING.: Topstyr, paskvilgreb T
 RAMME : 1
 FELT1 INDHOLD....: Rude 24 [4f1:4SC] Energi A

Sælges for kunde står ikke her

| | | | | | | | |
|----|--------------|---|-----|------------------------|-----------|---------|---------|
| 31 | TSVE10000-1~ | 1 | stk | Soft · Vindue, 1 ramme | 910 x 550 | 2049,00 | 2049,00 |
|----|--------------|---|-----|------------------------|-----------|---------|---------|



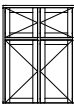
U: 1.78 W/m2K Ueff: 1.12 W/m2K
 Lt: 78 % g: 61 % Glasandel: 49 %
 Modelareal: 0.50 m2
 PROFILER.....: Soft K44V - fyr UD
 RAMME1.....: Soft R60V S60 - fyr UD
 Med 60 mm sprosser
 RAMME1 BESLÅNING.: Topstyr, paskvilgreb T
 RAMME : 1
 FELT1 INDHOLD....: Rude 24 [4f1:4SC] Energi A

Sælges for kunde står ikke her

39

 ***** EFTERFØLGENDE ER TRÆ-ALU ELEMENTER *****

| | | | | | | | |
|-----|--------------|----|-----|-------------------------------------|------------|---------|-----------|
| 40* | TAVD41100-4~ | 18 | stk | ALU:TRÆ Dannebrogsvindue · 4 rammer | 950 x 1320 | 5834,00 | 105012,00 |
|-----|--------------|----|-----|-------------------------------------|------------|---------|-----------|



V2
 U: 1.76 W/m2K Ueff: 1.12 W/m2K
 Lt: 78 % g: 61 % Glasandel: 48 %
 Modelareal: 1.25 m2
 PROFILER.....: Almue K44V P103/92 not bund - fyr UD
 RAMME1.....: Almue R60V S42 - fyr UD
 Med 42 mm sprosser
 RAMME1 BESLÅNING.: Sidehængt, anverfere + stormjern VU
 RAMME2.....: Almue R60V S42 - fyr UD
 RAMME2 BESLÅNING.: Sidehængt, anverfere + stormjern HU
 Overført til side 12 329867,00



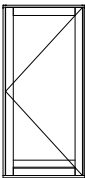
| | | |
|--|---------------|------------|
| | Tilbud nummer | 12000 |
| | Version | 25-06-2010 |
| | Side | 12 |

| pos | model/nr | antal | enhed | tekst | bredde x højde | dkk/stk | total |
|-----|----------|-------|-------|-------|----------------|---------|-------|
|-----|----------|-------|-------|-------|----------------|---------|-------|

 Overført fra side 11 329867,00

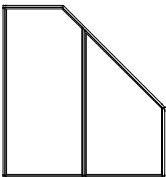
RAMME3.....: Almue R60V S42 - fyr UD
 RAMME3 BESLÅNING.: Sidehængt, anverfere + stormjern VU
 RAMME4.....: Almue R60V S42 - fyr UD
 RAMME4 BESLÅNING.: Sidehængt, anverfere + stormjern HU
 RAMME : 1-4
 FELT1 INDHOLD....: Rude 28 [4f1:4SC] Energi A
 POST2 YK.....: 877.7 mm.
 Kontakt Peter v/ Granly Tømmer & Snedker 98-211535

| | | | | | | | |
|----|---------|---|-----|------------------------|-------------|---------|---------|
| 41 | TSDE100 | 1 | stk | ALU:TRÆ Soft · Yderdør | 1084 x 2284 | 6068,00 | 6068,00 |
|----|---------|---|-----|------------------------|-------------|---------|---------|



Balkon
 U: 1.49 W/m2K Ueff: 0.65 W/m2K
 Lt: 78 % g: 61 % Glasandel: 63 %
 Modelareal: 2.48 m2
 PROFILER.....: Soft K44D - fyr UD
 KARM BEHANDLING..: Maling RAL 9010 - renhvid
 RAMME1.....: Soft R101D - fyr UD
 RAMME1 BESLÅNING.: Terrassedør, 3-punkt m/bremse 1800 UD HU
 UNDERKARM TYPE...: Dørtrin - mahogni UD
 RAMME : 1
 FELT1 INDHOLD....: Rude 24 [4f1:4SC] Energi A
 Alu karm behand...: Maling RAL 7016 - antracitgrå
 Pos. 40, 41, 42 og 43 passer sammen i gavl.
 Træ-alu elementer
 RAL 7016 antrazit udv. og RAL 9010 indv.

| | | | | | | | |
|----|-------------|---|-----|-----------------------------|-------------|---------|---------|
| 42 | TSVE21000-0 | 1 | stk | ALU:TRÆ Soft · Vindue, fast | 2140 x 2284 | 8624,00 | 8624,00 |
|----|-------------|---|-----|-----------------------------|-------------|---------|---------|



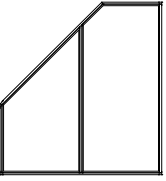
Balkon
 U: 1.39 W/m2K Ueff: 0.20 W/m2K
 Lt: 78 % g: 61 % Glasandel: 88 %
 Modelareal: 3.98 m2
 PROFILER.....: Soft K44V P114 - fyr UD
 KARM BEHANDLING..: Maling RAL 9010 - renhvid
 RAMME : 1
 FELT1 INDHOLD....: Rude 28 [4f1:4SC] Energi A
 Alu karm behand...: Maling RAL 7016 - antracitgrå
 MODEL: G=-45.0 (2284,940) (796)
 4 Skrå pind/felt træ/alu (2)
 Pos. 40, 41, 42 og 43 passer sammen i gavl.
 Træ-alu elementer
 Overført til side 13 344559,00



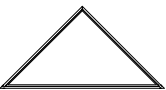
| | | |
|--|---------------|------------|
| | Tilbud nummer | 12000 |
| | Version | 25-06-2010 |
| | Side | 13 |

| pos | model/nr | antal | enhed | tekst | bredde x højde | dkk/stk | total |
|-----|----------|-------|-------|--|----------------|---------|-----------|
| | | | | Overført fra side 12 | | | 344559,00 |
| | | | | RAL 7016 antrazit udv. og RAL 9010 indv. | | | ----- |

| | | | | | | | |
|----|-------------|---|-----|---|-------------|---------|---------|
| 43 | TSVE21000-0 | 1 | stk | ALU:TRÆ Soft · Vindue, fast Balkon U: 1.39 W/m2K Ueff: 0.20 W/m2K Lt: 78 % g: 61 % Glasandel: 88 % Modelareal: 3.98 m2 PROFILER.....: Soft K44V P114 - fyr KARM BEHANDLING...: Maling RAL 9010 - renhvid RAMME : 1 FELT1 INDHOLD....: Rude 28 [4f1:4SC] Energi A Alu karm behand...: Maling RAL 7016 - antracitgrå MODEL: G=45.0 (940,2284) (796) 4 Skrå pind/felt træ/alu (2) Pos. 40, 41, 42 og 43 passer sammen i gavl. Træ-alu elementer RAL 7016 antrazit udv. og RAL 9010 indv. | 2140 x 2284 | 8624,00 | 8624,00 |
|----|-------------|---|-----|---|-------------|---------|---------|



| | | | | | | | |
|----|-------------|---|-----|---|-------------|---------|---------|
| 44 | TSVE10000-0 | 1 | stk | ALU:TRÆ Soft · Vindue, fast U: 1.48 W/m2K Ueff: 0.39 W/m2K Lt: 78 % g: 61 % Glasandel: 81 % Modelareal: 1.18 m2 PROFILER.....: Soft K44V - fyr KARM BEHANDLING...: Maling RAL 9010 - renhvid RAMME : 1 FELT1 INDHOLD....: Rude 28 [4f1:4SC] Energi A Alu karm behand...: Maling RAL 7016 - antracitgrå MODEL: G=45.0,-45.0 4 Skrå pind/felt træ/alu (2) Pos. 40, 41, 42 og 43 passer sammen i gavl. Træ-alu elementer RAL 7016 antrazit udv. og RAL 9010 indv. | 2172 x 1085 | 4490,00 | 4490,00 |
|----|-------------|---|-----|---|-------------|---------|---------|



Overført til side 14 357673,00



| | | |
|--|---------------|------------|
| | Tilbud nummer | 12000 |
| | Version | 25-06-2010 |
| | Side | 14 |

pos model/nr antal enhed tekst bredde x højde dkk/stk total

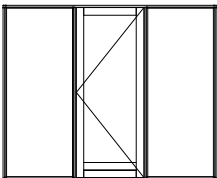
Overført fra side 13 357673,00

45 TSVE32000-0 1 stk ALU:TRÆ Soft · Vindue, fast 2832 x 2318 8481,00 8481,00



U: 1.39 W/m2K Ueff: 0.19 W/m2K
Lt: 78 % g: 61 % Glasandel: 89 %
Modelareal: 6.56 m2
PROFILER.....: Soft K44V P114 - fyr UD
KARM BEHANDLING...: Maling RAL 9010 - renhvid
RAMME : 1
FELT1 INDHOLD....: Rude 28 [4f1:4SC] Energi A
Alu karm behand...: Maling RAL 7016 - antracitgrå
4 Skrå pind/felt træ/alu (2)
Pos. 44 og 45 passer nedenunder ovennævnte gavl
pos. 40, 41, 42 og 43.
Træ-alu elementer
RAL 7016 antrazit udv. og RAL 9010 indv.
Glas, bånd og klodser løst medleveret.
Bredde 566,4 cm. fra gulv til kip.

46 TSPE32002 1 stk ALU:TRÆ Soft · Dørparti 2832 x 2318 11813,00 11813,00



U: 1.43 W/m2K Ueff: 0.36 W/m2K
Lt: 78 % g: 61 % Glasandel: 80 %
Modelareal: 6.56 m2
PROFILER.....: Soft K44D P114 - fyr UD
KARM BEHANDLING...: Maling RAL 9010 - renhvid
RAMME1 INDHOLD....: Vinduesramme 1 felt
RAMME1.....: Soft R00V S60 - fyr fk-UD
RAMME1 BESLÅNING..: Fast glas F
RAMME2 INDHOLD....: Dørramme 1 felt,
RAMME2.....: Soft R101D - fyr UD
RAMME2 BESLÅNING..: Terrassedør, 3-punkt m/bremse 1800 UD HU
RAMME3 INDHOLD....: Vinduesramme 1 felt
RAMME3.....: Soft R00V S60 - fyr fk-UD
RAMME3 BESLÅNING..: Fast glas F
UNDERKARM TYPE...: Dørtrin - mahogni UD
RAMME : 1,3
FELT1 INDHOLD....: Rude 28 [4f1:4SC] Energi A
RAMME : 2
FELT1 INDHOLD....: Rude 24 [4f1:4SC] Energi A
POST9 XK.....: 948.7 mm.
Alu karm behand...: Maling RAL 7016 - antracitgrå
4 Skrå pind/felt træ/alu (2)
Overført til side 15 377967,00



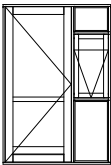
| | | |
|--|---------------|------------|
| | Tilbud nummer | 12000 |
| | Version | 25-06-2010 |
| | Side | 15 |

pos model/nr antal enhed tekst bredde x højde dkk/stk total

Overført fra side 14 377967,00

Pos. 44 og 45 passer nedenunder ovennævnte gavl
pos. 40, 41, 42 og 43.
Træ-alu elementer
RAL 7016 antrazit udv. og RAL 9010 indv.
Glas i faste karme, bånd og klodser løst medleveret.

47 TSPE41201-2~ 2 stk ALU:TRÆ Soft · Dørparti, 1 ramme 1426 x 2118 9317,00 18634,00



U: 1.62 W/m2K Ueff: 0.80 W/m2K
Lt: 78 % g: 61 % Glasandel: 61 %
Modelareal: 3.02 m2
PROFILER.....: Soft K44D P114 - fyr UD
KARM BEHANDLING...: Maling RAL 7035 - lys grå
RAMME1.....: Soft R101D S60 - fyr UD
Med 60 mm sprosser
RAMME1 BESLÅNING.: Terrassedør, 3-punkt m/bremse 1800 UD VU
RAMME3.....: Soft R60V - fyr UD
RAMME3 BESLÅNING.: Topstyr, paskvilgreb T
UNDERKARM TYPE...: Dørtrin - mahogni UD
RAMME : 1,3
FELT1 INDHOLD....: Rude 24 [4f1:4SC] Energi A
RAMME : 1
FELT2 INDHOLD....: Rude 24 [4f1:4SC] Energi A
RAMME : 2
FELT1 INDHOLD....: Rude 28 [4f1:4SC] Energi A
RAMME : 1
SPROSSE2 YK.....: 831.0 mm.
POST1 YK.....: 863.0 mm.
POST2 YK.....: 1743.0 mm.
Alu karm behand...: Maling RAL 7035 - lys grå
Glas, bånd og klodser løst medleveret

Overført til side 16 396601,00



| | | |
|--|--|------------------------|
| | | Tilbud nummer 12000 |
| | | Version 25-06-2010 |
| | | Side 16 |

| pos | model/nr | antal | enhed | tekst | bredde x højde | dkk/stk | total |
|-----|----------|-------|-------|-------|----------------|---------|-------|
|-----|----------|-------|-------|-------|----------------|---------|-------|

Overført fra side 15 396601,00

| | | | | | | | |
|----|----------|---|-----|-------------------|------------|---------|---------|
| 48 | TADE403T | 1 | stk | ALU:TRÆ Sideparti | 888 x 2100 | 4582,00 | 4582,00 |
|----|----------|---|-----|-------------------|------------|---------|---------|



HAR VÆRET ISAT

U: 1.56 W/m2K Ueff: 0.74 W/m2K

Lt: 78 % g: 61 % Glasandel: 61 %

Modelareal: 1.86 m2

PROFILER.....: Almue K44D - fyr UD

KARM BEHANDLING..: Transparent - klar lak

RAMME1.....: Almue R101S - fyr UD

RAMME1 BESLÅNING.: Sideparti, pind top+bund (ej sider) UD F

UNDERKARM TYPE...: Dørtrin - mahogni UD

RAMME : 1

FELT1 INDHOLD....: Rude 28 [4f1:4SC] Energi A

RAMME : 1

SPROSSE4 YK.....: 1549.5 mm.

RAMME : 1

SPROSSE3 YK.....: 1064.0 mm.

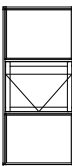
RAMME : 1

SPROSSE2 YK.....: 578.5 mm.

Alu karm behand...: Maling RAL 9010 - renhvid

RAL 9010 udv. og klar lak indv.

| | | | | | | | |
|----|--------------|---|-----|--------------------------------|------------|---------|---------|
| 49 | TSVE30200-1~ | 1 | stk | ALU:TRÆ Soft · Vindue, 1 ramme | 948 x 2120 | 5280,00 | 5280,00 |
|----|--------------|---|-----|--------------------------------|------------|---------|---------|



UDSTILLING

U: 1.55 W/m2K Ueff: 0.54 W/m2K

Lt: 78 % g: 61 % Glasandel: 75 %

Modelareal: 2.01 m2

PROFILER.....: Soft K44V P114 - fyr UD

KARM BEHANDLING..: Maling RAL 9010 - renhvid

RAMME2.....: Soft R60V - mahogni UD

RAMME2 BESLÅNING.: Topstyr, paskvilgreb T

RAMME : 1

FELT1 INDHOLD....: Rude 28 [4f1:4SC] Energi A

RAMME : 2

FELT1 INDHOLD....: Rude 24 [4f1:4SC] Energi A

Alu karm behand...: Maling RAL 9010 - renhvid

Ramme mahogni indv.

Overført til side 17 406463,00



| | |
|--|------------------------|
| | Tilbud nummer 12000 |
| | Version 25-06-2010 |
| | Side 17 |

| pos | model/nr | antal | enhed | tekst | bredde x højde | dkk/stk | total |
|-----|----------|-------|-------|-------|----------------|---------|-------|
|-----|----------|-------|-------|-------|----------------|---------|-------|

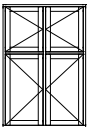
Overført fra side 16 406463,00

| | | | | | | | |
|----|--------------|---|-----|-----------------------------------|------------|---------|---------|
| 50 | TAVB21000-2~ | 1 | stk | ALU:TRÆ Bondehusvindue · 2 rammer | 950 x 1190 | 4448,00 | 4448,00 |
|----|--------------|---|-----|-----------------------------------|------------|---------|---------|



U: 1.77 W/m2K Ueff: 1.08 W/m2K
 Lt: 78 % g: 61 % Glasandel: 51 %
 Modelareal: 1.13 m2
 PROFILER.....: Almue K44V P103/92 - fyr UD
 RAMME1.....: Almue R60V S60 - fyr UD
 Med 60 mm srosser
 RAMME1 BESLÅNING.: Sidehængt, anverfere + stormjern VU
 RAMME2.....: Almue R60V S60 - fyr UD
 RAMME2 BESLÅNING.: Sidehængt, anverfere + stormjern HU
 RAMME : 1
 FELT1 INDHOLD....: Rude 24 [4f1:4SC] Energi A
 Alu karm behand...: Maling RAL 7035 - lys grå
 UDVENDIG lysgrå
 INDVENDIG hvid

| | | | | | | | |
|----|--------------|---|-----|-------------------------------------|-------------|---------|---------|
| 51 | TAVD41100-4~ | 1 | stk | ALU:TRÆ Dannebrogsvindue · 4 rammer | 1095 x 1630 | 6911,00 | 6911,00 |
|----|--------------|---|-----|-------------------------------------|-------------|---------|---------|



U: 1.69 W/m2K Ueff: 0.95 W/m2K
 Lt: 78 % g: 61 % Glasandel: 55 %
 Modelareal: 1.78 m2
 PROFILER.....: Almue K44V P103/92 - fyr UD
 KARM BEHANDLING...: Maling RAL 9010 - renhvid
 RAMME1.....: Almue R60V - fyr UD
 RAMME1 BESLÅNING.: Sidehængt, anverfere + stormjern VU
 RAMME2.....: Almue R60V - fyr UD
 RAMME2 BESLÅNING.: Sidehængt, anverfere + stormjern HU
 RAMME3.....: Almue R60V - fyr UD
 RAMME3 BESLÅNING.: Sidehængt, anverfere + stormjern VU
 RAMME4.....: Almue R60V - fyr UD
 RAMME4 BESLÅNING.: Sidehængt, anverfere + stormjern HU
 RAMME : 1
 FELT1 INDHOLD....: Rude 24 [4f1:4SC] Energi A
 Alu karm behand...: Maling RAL 9010 - renhvid
 POST2 YK.....: 990.0 mm.

Overført til side 18 417822,00



| | | |
|--|---------------|------------|
| | Tilbud nummer | 12000 |
| | Version | 25-06-2010 |
| | Side | 18 |

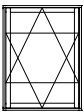
| pos | model/nr | antal | enhed | tekst | bredde x højde | dkk/stk | total |
|-----|----------|-------|-------|-------|----------------|---------|-------|
|-----|----------|-------|-------|-------|----------------|---------|-------|

 Overført fra side 17 417822,00

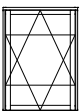
| | | | | | | | |
|----|--------------|---|-----|---|-----------|---------|---------|
| 54 | TSVE10000-1~ | 1 | stk | ALU:TRÆ Soft · Vindue, 1 ramme U: 1.74 W/m2K Ueff: 1.15 W/m2K Lt: 78 % g: 61 % Glasandel: 44 % Modelareal: 0.30 m2 PROFILER.....: Soft K44V not bund - fyr UD KARM BEHANDLING..: Maling RAL 9010 - renhvid RAMME1.....: Soft R60V - fyr UD RAMME1 BESLÅNING.: Sidehængt, anverfere + stormjern VU RAMME : 1 FELT1 INDHOLD....: Rude 24 [4f1:4SC] Energi A Alu karm behand...: Maling RAL 9010 - renhvid | 500 x 600 | 1733,00 | 1733,00 |
|----|--------------|---|-----|---|-----------|---------|---------|



| | | | | | | | |
|----|--------------|---|-----|---|-------------|---------|---------|
| 55 | TSVE10000-1~ | 1 | stk | ALU:TRÆ Soft · Vindue, 1 ramme U: 1.51 W/m2K Ueff: 0.56 W/m2K Lt: 78 % g: 61 % Glasandel: 71 % Modelareal: 1.45 m2 PROFILER.....: Soft K44V - fyr UD KARM BEHANDLING..: Maling RAL 9010 - renhvid RAMME1.....: Soft R60V - fyr topvende UD RAMME1 BESLÅNING.: Topvende, paskvilgreb T RAMME : 1 FELT1 INDHOLD....: Rude 28 [4f1:4SC] Energi A Alu karm behand...: Maling RAL 9010 - renhvid | 1040 x 1390 | 3991,00 | 3991,00 |
|----|--------------|---|-----|---|-------------|---------|---------|



| | | | | | | | |
|----|--------------|---|-----|---|------------|---------|---------|
| 56 | TSVE10000-1~ | 1 | stk | ALU:TRÆ Soft · Vindue, 1 ramme U: 1.51 W/m2K Ueff: 0.58 W/m2K Lt: 78 % g: 61 % Glasandel: 70 % Modelareal: 1.38 m2 PROFILER.....: Soft K44V - fyr UD KARM BEHANDLING..: Maling RAL 9010 - renhvid RAMME1.....: Soft R60V - fyr topvende UD RAMME1 BESLÅNING.: Topvende, paskvilgreb T RAMME : 1 FELT1 INDHOLD....: Rude 28 [4f1:4SC] Energi A Alu karm behand...: Maling RAL 9010 - renhvid | 990 x 1390 | 3916,00 | 3916,00 |
|----|--------------|---|-----|---|------------|---------|---------|



 Overført til side 19 427462,00

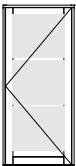


| | |
|--|------------------------|
| | Tilbud nummer 12000 |
| | Version 25-06-2010 |
| | Side 19 |

| pos | model/nr | antal | enhed | tekst | bredde x højde | dkk/stk | total |
|-----|----------|-------|-------|-------|----------------|---------|-------|
|-----|----------|-------|-------|-------|----------------|---------|-------|

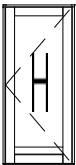
Overført fra side 18 427462,00

| | | | | | | | |
|----|----------|---|-----|------------------------|------------|---------|---------|
| 57 | TSDE302S | 1 | stk | ALU:TRÆ Soft · Yderdør | 940 x 2120 | 6760,00 | 6760,00 |
|----|----------|---|-----|------------------------|------------|---------|---------|



U: 1.76 W/m2K Ueff: 0.97 W/m2K
 Lt: 79 % g: 64 % Glasandel: 56 %
 Modelareal: 1.99 m2
 PROFILER.....: Soft K44D - fyr UD
 KARM BEHANDLING...: Maling RAL 9010 - renhvid
 RAMME1.....: Soft R101D S60 - fyr UD
 Med 60 mm sprosser
 RAMME1 BESLÅNING.: Terrassedør, 3-punkt m/bremse 1800 UD HU
 UNDERKARM TYPE...: Dørtrin (Aqua-Stop) - alu A54/66 UD
 RAMME : 1
 FELT1 INDHOLD.....: Rude 28 [4ornament:4SC] sandblæst
 Alu karm behand...: Maling RAL 7016 - antracitgrå
 RAL 7016 udv. og Ral 9010 indv.

| | | | | | | | |
|-----|---------|---|-----|------------------------|------------|---------|---------|
| 58* | TSDE100 | 1 | stk | ALU:TRÆ Soft · Yderdør | 948 x 2120 | 6680,00 | 6680,00 |
|-----|---------|---|-----|------------------------|------------|---------|---------|



Hvid indvendig sort udvendig
 U: 1.68 W/m2K Ueff: 0.89 W/m2K
 Lt: 79 % g: 64 % Glasandel: 56 %
 Modelareal: 2.01 m2
 PROFILER.....: Træ/alu indadgående S dør komplet FYR
 Med soft profiler
 RAMME1.....: Træ/alu indadgående S dør komplet FYR
 RAMME1 BESLÅNING.: Facadedør, 3-punkt 1800 IND VI
 RAMME : 1
 FELT1 INDHOLD.....: Rude 28 [4hærd:4hærdSC] Energi A
 4 mm hærdet floatglas udvendig, 4
 hærdet energiglas indvendig.
 Alu karm behand...: Maling RAL 9005 - dyb sort

Overført til side 20 440902,00

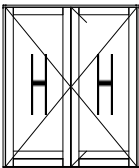


| | |
|--|------------------------|
| | Tilbud nummer 12000 |
| | Version 25-06-2010 |
| | Side 20 |

| pos | model/nr | antal | enhed | tekst | bredde x højde | dkk/stk | total |
|-----|----------|-------|-------|-------|----------------|---------|-------|
|-----|----------|-------|-------|-------|----------------|---------|-------|

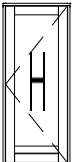
 Overført fra side 19 440902,00

59* TSDD100 1 stk ALU:TRÆ Soft · Dobbeltdør 1800 x 2150 12763,00 12763,00



Hvid indvendig sort udvendig
 U: 1.67 W/m2K Ueff: 0.86 W/m2K
 Lt: 78 % g: 60 % Glasandel: 62 %
 Modelareal: 3.87 m2
 PROFILER.....: Soft K44D - fyr UD
 RAMME1.....: Soft R101D - fyr UD
 RAMME1 BESLÅNING.: Terrassedør, 3-punkt m/bremse 1800 UD VU
 RAMME2.....: Soft R101D - fyr UD
 RAMME2 BESLÅNING.: -Sidstgående, panikpaskvil UD HU
 UNDERKARM TYPE...: Dørtrin (Aqua-Stop) - alu A54/66 UD
 RAMME : 1
 FELT1 INDHOLD....: Rude 28 [6lamin:4hærdSC] Energi A
 6,38 mm lamineret glas udvendig, 4 mm
 hærdet energiglas indvendig.
 Sidst gående med FIX 8750 panikpaskvil

60* TSDE100 1 stk ALU:TRÆ Soft · Yderdør 888 x 2120 6503,00 6503,00



Hvid indvendig sort udvendig
 U: 1.70 W/m2K Ueff: 0.93 W/m2K
 Lt: 79 % g: 64 % Glasandel: 54 %
 Modelareal: 1.88 m2
 PROFILER.....: Træ/alu indadgående S dør komplet FYR
 Med soft profiler
 RAMME1.....: Træ/alu indadgående S dør komplet FYR
 RAMME1 BESLÅNING.: Facadedør, 3-punkt 1800 IND VI
 RAMME : 1
 FELT1 INDHOLD....: Rude 28 [4hærd:4hærdSC] Energi A
 4 mm hærdet floatglas udvendig, 4
 hærdet energiglas indvendig.
 Alu karm behand...: Maling RAL 9005 - dyb sort

 Antal elementer: 88 (4444 Kg.)

Samlet omkreds: 4631 m heraf bund: 1011 m

Gennemsnitlig U-værdi: 1.54 W/m²K

IALT 460168,00

MOMS 25,00% 115042,00

Tilbud gældende 30 dage.

Se i øvrigt vores salgs- og leveringsbestemmelser.

 SUM/dkk 575210,00

BETALING: 8 dage netto